Model: PB-N59

AUKEY International Ltd.
www.aukey.com | support@aukey.com
No.102, Building P09, Electronics Trade Center
Huanan City, Pinghu Town, Longgang District
Shenzhen, Guangdong, 518111, CN
Made in China

AUKEY

User Manual
5000mAh Power Bank

Contents

English ---------- 01~03
Deutsch ---------- 04~06
Français ---------- 07~09
Español ---------- 10~12
Italiano ---------- 13~15
日本語 ---------- 16~18

Thank you for purchasing the AUKEY PB-N59 5000mAh Power Bank. Please read this user manual carefully and keep it for future reference. If you need any assistance, please contact our support team with your product model number and Amazon order number.

Package Contents
5000mAh Power Bank
Micro-USB Cable
User Manual
Warranty Card

Product Diagram

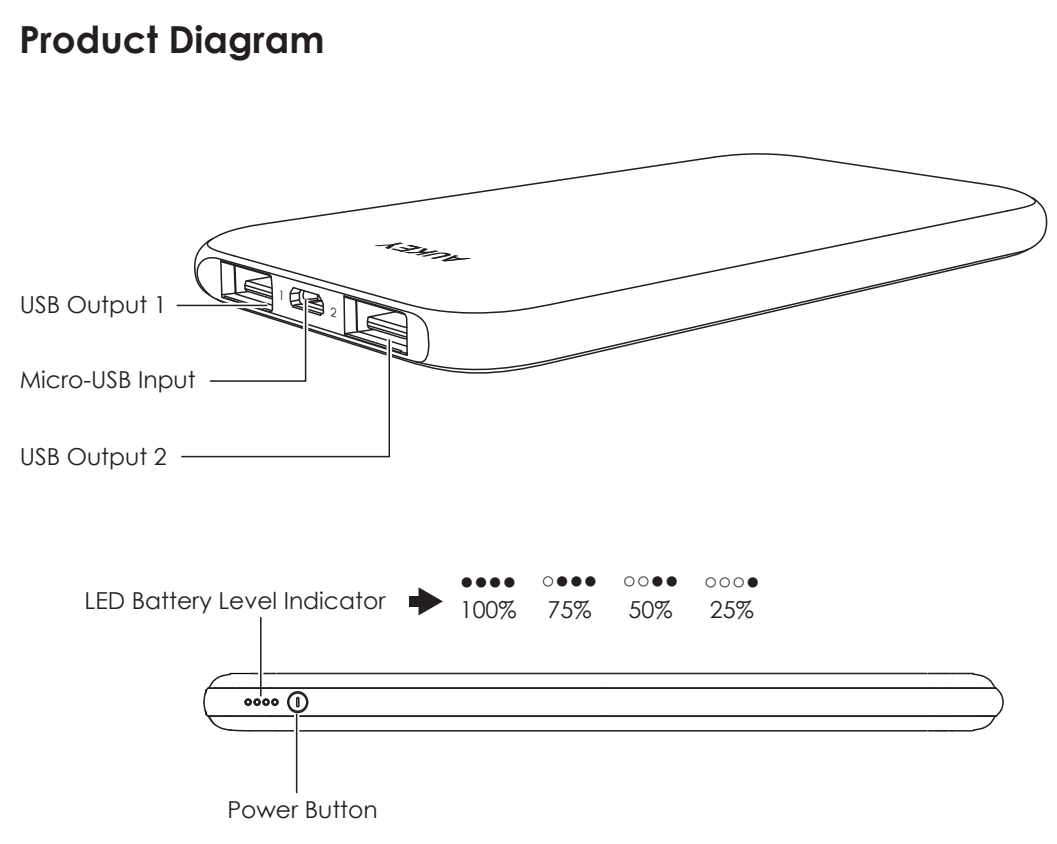

Specifications

Model	PB-N59
Capacity	5000mAh / 18.5Wh
Battery Type	Lithium Polymer
Charging Time	3 hours
Micro-USB Input	DC 5V 2A
USB Output 1	DC 5V 2A
USB Output 2	DC 5V 1A
Dimensions	124 x 70 x 10mm / 4.9" x 2.8" x 0.4"
Weight	122g / 4.3oz

Getting Started
Charging the Power Bank
Fully charge your power bank before first use.
- Connect a Micro-USB charging cable to a USB charger or charging port
- Connect the other end to the Micro-USB input port on the power bank
- Unplug the power bank when fully charged

Charging Your Device
- Connect the charging cable to your device's charging port
- Connect the other end to the USB output port on PB-N59
- Unplug your device when fully charged
- To check the remaining battery level, press the power button

Product Care & Use
- Keep away from liquids and extreme heat
- Do not charge your devices while charging the power bank
- Charge your PB-N59 at least once every 3 months
- Dispose of battery according to local environmental law

Warranty & Customer Support
For questions, support, or warranty claims, contact us at the address below that corresponds with your region. Please include your Amazon order number and product model number.

Amazon US order: support.us@aukey.com
Amazon EU order: support.eu@aukey.com
Amazon CA order: support.ca@aukey.com
Amazon JP order: support.jp@aukey.com

*Please note, AUKEY can only provide after sales service for products purchased directly from AUKEY. If you have purchased from a different seller, please contact them directly for service or warranty issues.

Vielen Dank, dass Sie sich für die Power Bank PB-N59 mit 5 000 mAh von AUKEY entschieden haben. Bitte lesen Sie sich diese Bedienungsanleitung aufmerksam durch und bewahren Sie sie gut auf. Sollten Sie darüber hinaus Fragen oder Probleme haben, hilft Ihnen unser freundlicher Kundenservice gerne weiter. Halten Sie dann bitte die Produktmodellnummer und Ihre Amazon-Bestellnummer bereit.

Lieferumfang
Power Bank 5 000 mAh
Micro-USB-Kabel
Bedienungsanleitung
Garantiekarte

Produktbild

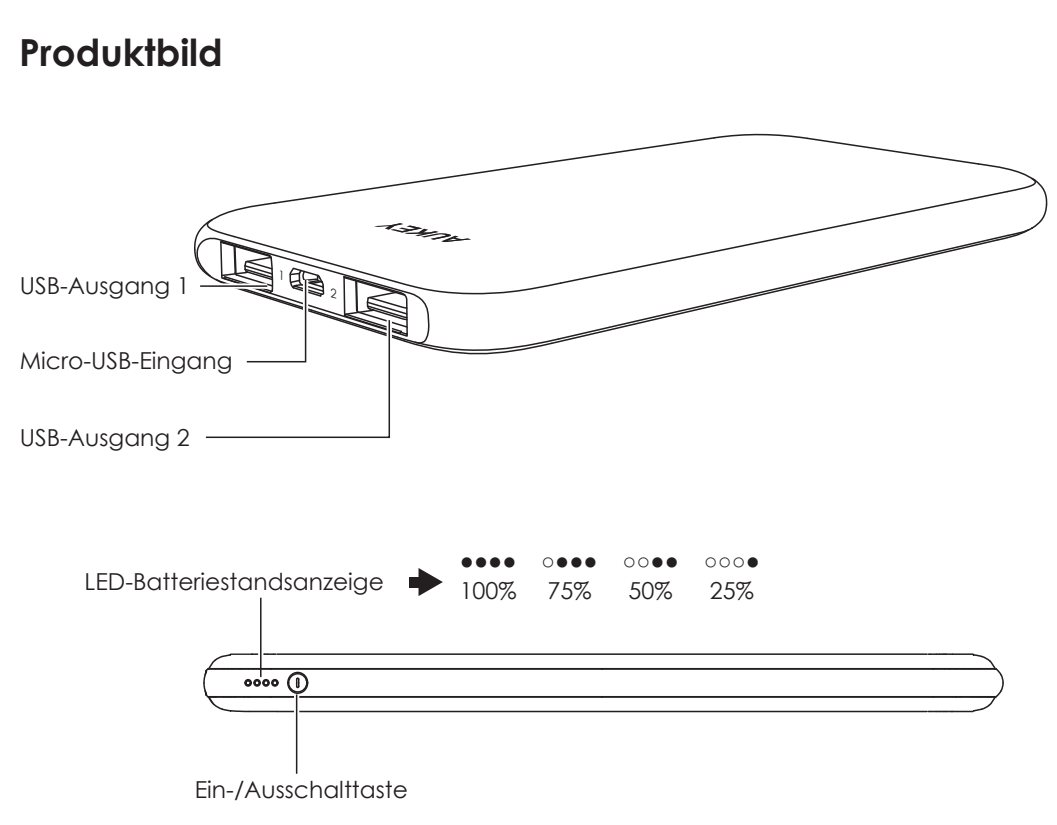

Technische Daten

Modell	PB-N59
Kapazität	5 000 mAh / 18,5 Wh
Akkutyp	Lithium Polymer
Ladezeit	3 Stunden
Micro-USB-Eingang	DC 5 V 2 A
USB-Ausgang 1	DC 5 V 2 A
USB-Ausgang 2	DC 5 V 1 A
Abmessungen	124 x 70 x 10 mm / 4,9" x 2,8" x 0,4"
Gewicht	122 g / 4,3 oz

Erste Schritte
Laden der Power Bank
Laden Sie Ihre Power Bank vor der ersten Verwendung vollständig auf
- Verbinden Sie das mitgelieferte Micro-USB-Ladekabel mit einem USB-Ladegerät oder Ladeanschluss
- Verbinden Sie das andere Ende mit dem Micro-USB-Eingangsanschluss der Power Bank
- Trennen Sie das Kabel von Ihrer Power Bank, wenn sie vollständig aufgeladen ist

Laden Ihrer Geräte
- Verbinden Sie das Ladekabel mit dem Ladeanschluss Ihres Geräts
- Verbinden Sie das andere Ende mit einem USB-Ladeanschluss an der PB-N59
- Trennen Sie das Kabel von Ihrem Gerät, wenn es vollständig aufgeladen ist
- Um den aktuellen Ladestand abzurufen, drücken Sie einmal auf die Ein-/Ausschalttaste

Pflegehinweise
- Halten Sie das Gerät von Flüssigkeiten und extremer Hitze fern
- Laden Sie während des Ladens der Power Bank keine Geräte damit

- Laden Sie Ihre PB-N59 mindestens alle 3 Monate
- Entsorgen Sie die Power Bank nach den lokalen Umweltschutzgesetzen

Garantie & Kundenservice
Bei Fragen, Problemen oder Garantieansprüchen kontaktieren Sie uns bitte unter der jeweiligen Adresse, die Ihrer Region entspricht. Bitte geben Sie Ihre Amazon-Bestellnummer und die Produktmodellnummer an.

Bestellungen über Amazon Europa: support.eu@aukey.com

*Wichtiger Hinweis: AUKEY bietet nur für die Produkte einen Kundenservice an, die direkt bei AUKEY erworben wurden. Sollten Sie Ihr Produkt bei einem anderen Händler gekauft haben, kontaktieren Sie bitte dessen Kundendienst bezüglich Fragen oder Garantieansprüchen.

Nous vous remercions d'avoir acheté AUKEY PB-N59 Batterie Externe 5 000 mAh. Veuillez lire attentivement ce manuel d'utilisation et conservez-le pour vous y référer ultérieurement. Si vous avez besoin d'aide, veuillez contacter notre équipe d'assistance en fournissant le numéro de modèle du produit ainsi que le numéro de commande Amazon.

Contenu de la Boîte
Batterie Externe 5 000 mAh
Câble Micro-USB
Manuel d'Utilisation
Carte de Garantie

Schéma du Produit

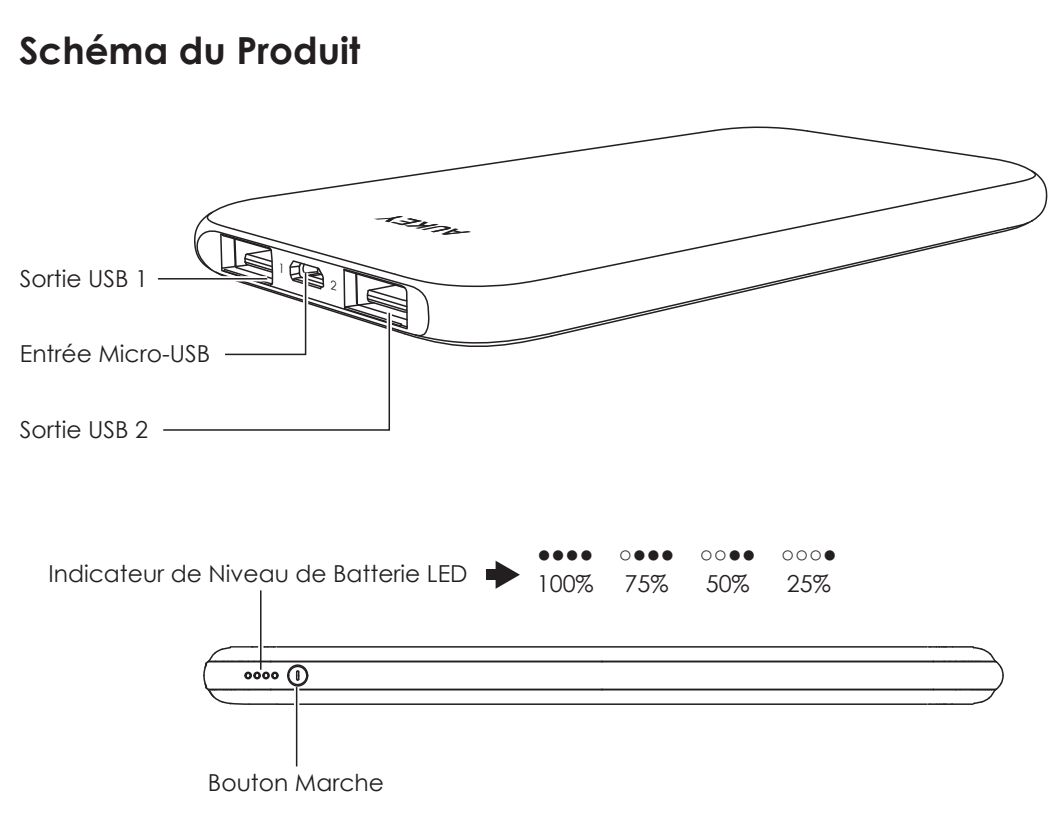

Spécifications

Modèle	PB-N59
Capacité	5 000 mAh / 18,5 Wh
Batterie	Lithium-Polymère
Temps de Charge	3 heures
Entrée Micro-USB	DC 5 V 2 A
Sortie USB 1	DC 5 V 2 A
Sortie USB 2	DC 5 V 1 A
Dimensions	124 x 70 x 10 mm / 4,9" x 2,8" x 0,4"
Poids	122 g / 4,3 oz

Pour Commencer
Charger la Batterie Portable
Veuillez charger complètement votre batterie portable avant la première utilisation
- Branchez le câble de charge Micro-USB à un chargeur USB ou à un port de charge
- Branchez l'autre extrémité du câble au port d'entrée Micro-USB de la batterie portable
- Débranchez la batterie portable quand elle est complètement chargée

Charger Vos Appareils
- Connectez le câble de charge au port de charge de votre appareil
- Connectez l'autre extrémité du câble au port de sortie USB approprié de PB-N59
- Appuyez sur le bouton marche pour commencer la charge
- Débranchez votre appareil lorsqu'il est complètement chargé
- Pour vérifier le niveau de batterie restant, appuyez sur le bouton marche

Entretien du Produit
- Tenir à l'écart des liquides et des sources de chaleur extrême
- Ne chargez pas vos appareils lorsque vous rechargez la batterie portable

- Chargez votre batterie portable PB-N59 au moins une fois tous les 3 mois
- Veuillez éliminer la batterie conformément à la loi environnementale locale

Garantie et Service Client
Pour toute question, assistance ou demande de garantie, veuillez nous contacter à l'adresses ci-dessous. Veuillez fournir votre numéro de commande Amazon ainsi que le numéro de modèle du produit.

Commandes sur Amazon Europe: support.eu@aukey.com

*Veuillez noter qu'AUKEY ne peut fournir le service après vente que pour les produits achetés directement via AUKEY. Si vous avez acheté votre produit AUKEY via un vendeur différent, veuillez contacter directement ce vendeur pour les questions de maintenance et de garantie.

Gracias por comprar el AUKEY PB-N59 5000 mAh Cargador Portátil. Por favor, lea atentamente el manual usuario y guárdelo en un sitio seguro para futuras consultas. Si necesita cualquier ayuda, póngase en contacto con nuestro equipo de servicio con su número de modelo del producto y su número de orden de Amazon.

Contenidos del Paquete
5000 mAh Cargador Portátil
Cable Micro-USB
Manual Usuario
Tarjeta de Garantía

Diagrama del Producto

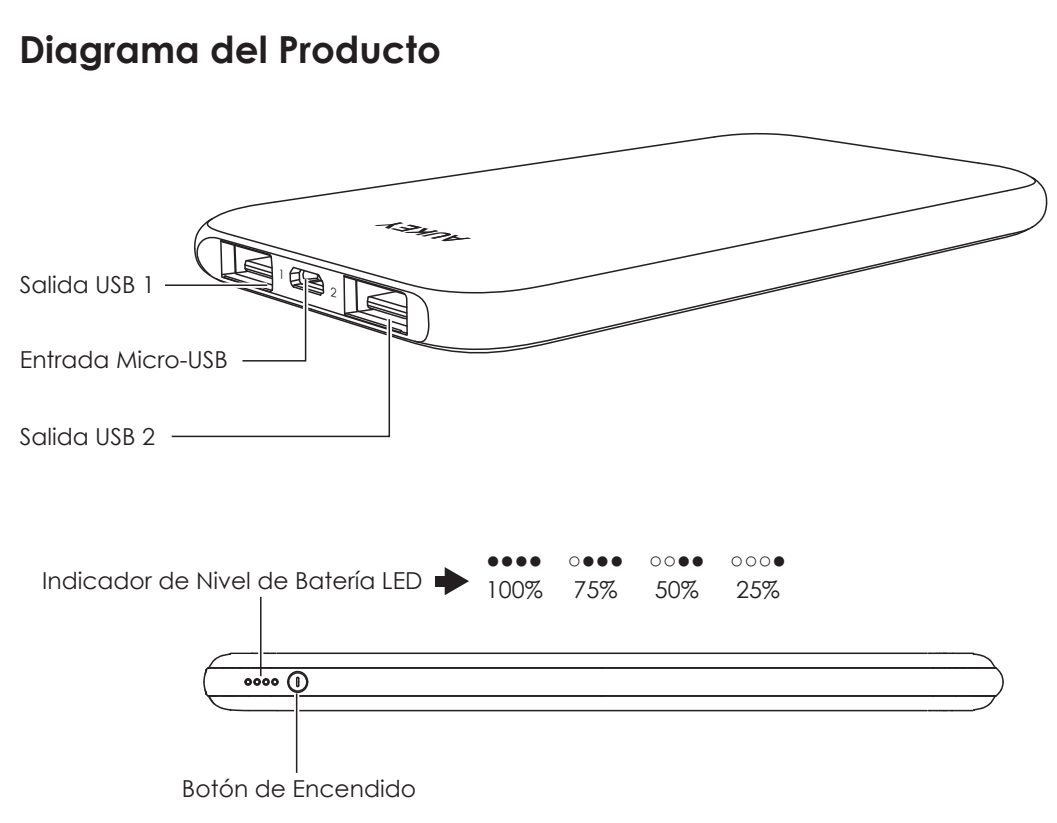

Especificaciones

Modelo	PB-N59
Capacidad	5000 mAh / 18,5 Wh
Tipo de Batería	Polímero de Litio
Tiempo de Carga	3 horas
Entrada Micro-USB	DC 5 V 2 A
Salida USB 1	DC 5 V 2 A
Salida USB 2	DC 5 V 1 A
Dimensiones	124 x 70 x 10 mm / 4,9" x 2,8" x 0,4"
Peso	122 g / 4,3 oz

Empezando
Cargando el Cargador Portátil
Cargue completamente su cargador portátil antes de usarlo por primera vez.
- Conecte el cable de carga Micro-USB a un cargador USB o puerto de carga
- Conecte el otro extremo al puerto de entrada Micro-USB en el cargador portátil
- Desenchufe el cargador portátil cuando esté completamente cargado

Cargando Su Dispositivo
- Conecte el cable de carga al puerto de carga de su dispositivo
- Conecte el otro extremo al puerto de salida USB en PB-N59
- Desenchufe su dispositivo cuando esté completamente cargado
- Para comprobar el nivel de batería restante, pulse el botón de encendido

Cuidado & Uso del Producto
- Mantenga lejos de líquidos y calor extremo
- No cargue sus dispositivos mientras carga el cargador portátil
- Cargue su PB-N59 al menos una vez cada 3 meses
- Deseche la batería de acuerdo con la legislación ambiental local

Garantía & Soporte al Cliente
Para preguntas, apoyos o reclamaciones de garantía, por favor póngase en contacto con nosotros en la siguiente dirección que se corresponde con su región. Por favor, incluya su número de orden de Amazon y su número de modelo del producto.

Amazon EU pedidos: support.eu@aukey.com

*Por favor, tenga en cuenta que AUKEY sólo puede ofrecer servicio postventa a los productos comprados directamente de AUKEY. Si usted ha comprado del vendedor diferente, por favor, póngase en contacto con ellos directamente sobre los problemas de servicio o garantía.

Grazie per acquistare l'AUKEY PB-N59 5000mAh Power Bank. Si prega di leggere attentamente il manuale d'uso e di conservarlo per un riferimento futuro. In caso di qualsiasi assistenza, si prega di contattare il nostro gruppo di supporto, munito del numero di modello del Suo prodotto e del numero d'ordine di Amazon.

Contenuti del Pacchetto
Caricabatteria portatile 5000mAh
Cavo Micro-USB
Manuale d'Uso
Certificato di Garanzia

Diagramma del Prodotto

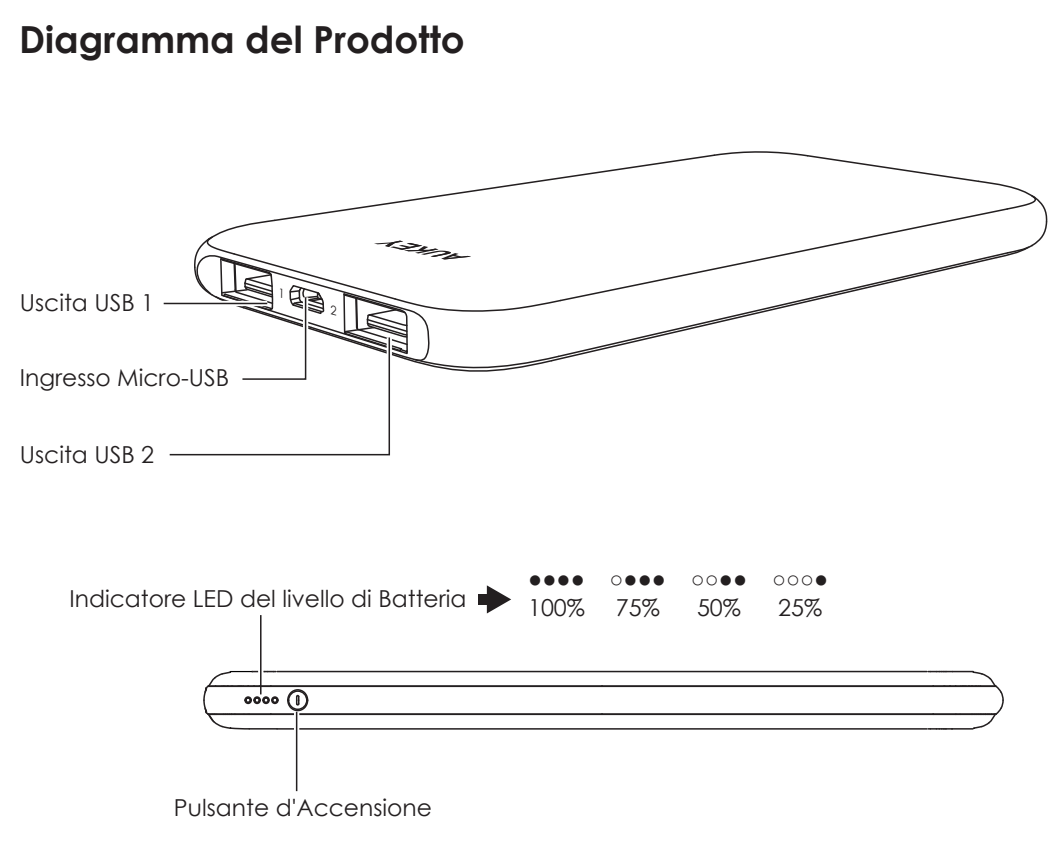

Specificazioni

Modello	PB-N59
Capacità	5000mAh / 18,5Wh
Tipo di Batteria	Lithium Polymer
Tempo di Ricarica	3 ore
Ingresso Micro-USB	DC 5V 2A
Uscita USB 1	DC 5V 2A
Uscita USB 2	DC 5V 1A
Dimensioni	124 x 70 x 10mm / 4,9" x 2,8" x 0,4"
Peso	122g / 4,3oz

Dare Inizio
Caricare il Caricabatteria Portatile
Si prega di caricare completamente il Suo caricabatteria portatile prima del primo uso
- Collegare un cavo di carica Micro-USB ad un caricatore USB o una porta di carica
- Collegare l'altra estremità alla porta d'ingresso Micro-USB sul Power Bank
- Scollegare il power bank quando è completamente carico

Caricare il Suo Dispositivo
- Collegare il cavo di carica alla porta di carica del Suo dispositivo
- Collegare l'altra estremità alla porta d'uscita USB sul PB-N59
- Scollegare il Suo dispositivo quando è completamente carico
- Per controllare il livello di batteria rimanente, premere il pulsante d'accensione

Cura del Prodotto
- Si prega d'allontanarlo dal liquido e dal calore estremo
- Non caricare i Suoi dispositivi quando il Caricabatteria Portatile è in carica
- Caricare il Suo PB-N59 almeno una volta ogni 3 mesi
- Smaltire la batteria secondo la legge ambientale locale

Garanzia & Assistenza ai Clienti
Per domande, assistenza, supporto o richieste di garanzia, si prega di contattarci al seguente indirizzo che corrisponde alla Sua regione. Si prega d'inserire il Suo numero d'ordine di Amazon e di modello dei prodotti.

Ordini di Amazon EU: support.eu@aukey.com

*Si prega di notare che AUKEY può offrire solo il servizio di post-vendita per i prodotti acquistati direttamente da AUKEY. Se ha acquistato da un venditore diverso, si prega di contattarlo direttamente per problemi di servizio o di garanzia.

はじめに
この度は、AUKEY PB-N59 5000mAh モバイルバッテリーをご購入いただき誠にありがとうございます。ご使用の前に、必ず取扱説明書をよくお読みいただき、正しくお使いください。何かご問題・ご質問がございましたら、いつでもお気軽に弊社のお客様サービスセンターsupport.jp@aukey.comにお問い合わせください。

パッケージ内容
5000mAh モバイルバッテリー
Micro-USB ケーブル
日本語取扱説明書
保証書

製品図

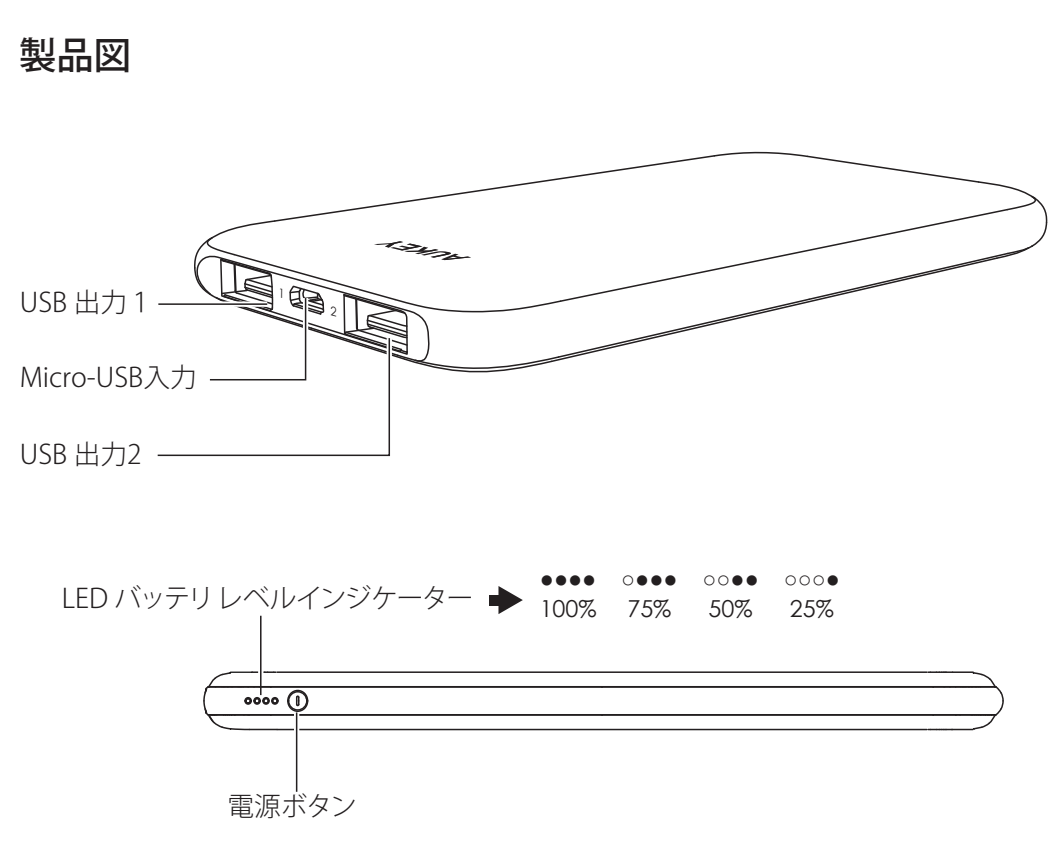

商品仕様

型番	PB-N59
容量	5000mAh / 18.5Wh
バッテリータイプ	リチウムポリマー電池
充電時間	3 時間
Micro-USB 入力	DC 5V 2A
USB 出力 1	DC 5V 2A
USB 出力2	DC 5V 1A
寸法	124 x 70 x 10mm / 4.9" x 2.8" x 0.4"
重量	122g / 4.3oz

使い方
モバイルバッテリーへの充電
- 初めて使用します前に本製品を必ず充満してください。
- Micro-USB 充電ケーブルをUSB充電器あるいは充電ポートに接続します。
- ケーブルのほかの一端をモバイルバッテリーのMicro-USB入力ポートに接続します。
- フル充電された時、モバイルバッテリーを抜いてください。

お使いのデバイスへの充電
- 充電ケーブルをデバイスの充電ポートに接続します。
- もう一方の端はPB-N59のUSB 出力ポートに接続します。
- 電源ボタンを押し充電します。
- 満充電されるとデバイスを抜いてください。
- 電源ボタンを押し、バッテリー残量を確認します。

ご注意
- 液体や極端な熱さを避けてください。
- モバイルバッテリーを充電する場合、お使いのデバイスを充電しないでください。
- 少なくともPB-N59を三ヶ月に一回充電してください。
- 地域の環境法律に従ってバッテリーを処置してください。

保証＆カスタマーサポート
何かご質問、ヘルプサポート、および保証請求などの問題がございましたら、ご注文番号と商品の型番を記入した上で、そのお住まい地域に対応する下記のメールアドレスまでお問い合わせしてください。弊社は最も早い営業日にご返信を差し上げいたします。

Amazon US order: support.us@aukey.com
Amazon EU order: support.eu@aukey.com
Amazon CA order: support.ca@aukey.com
Amazon JP order: support.jp@aukey.com

*当社がAUKEYから購入した製品に対してのみ、アフターサービスと製品保証を提供しており、他の小売業者から購入された製品の交換、返品、返金に関しましてはご購入先へお問い合わせください。